

# analogías

INVESTIGACION Y ESTRATEGIA

## **ESTUDIO EN LA PROVINCIA DE BUENOS AIRES**

EVALUACIÓN SOBRE LA ACCIÓN DE LOS  
GOBIERNOS NACIONAL Y PROVINCIAL.

PERCEPCIONES SOBRE LA  
ESTRATEGIA SANITARIA.

24 DE MAYO DE 2020

[www.analogiasconsultora.com](http://www.analogiasconsultora.com)  
[contacto@analogiasconsultora.com](mailto:contacto@analogiasconsultora.com)

## INTRODUCCIÓN

El 24 de mayo realizamos un estudio de alcance provincial en el ámbito bonaerense con el objetivo de relevar las opiniones sobre el desempeño de los Gobiernos Nacional y Provincial respecto de la política sanitaria.

La aprobación de ambas gestiones se mantiene en valores muy altos- por encima de los valores de nuestra medición anterior en territorio bonaerense- justo antes del dictado de la medida de aislamiento social, preventivo y obligatorio.

El muestreo repite el patrón sociodemográfico de apoyo al oficialismo nacional y provincial: crece entre los encuestados de menor nivel de instrucción y guarda una mayor relativa homogeneidad por edad y género, aunque levemente crece en los entrevistados de mayor edad y entre las mujeres.

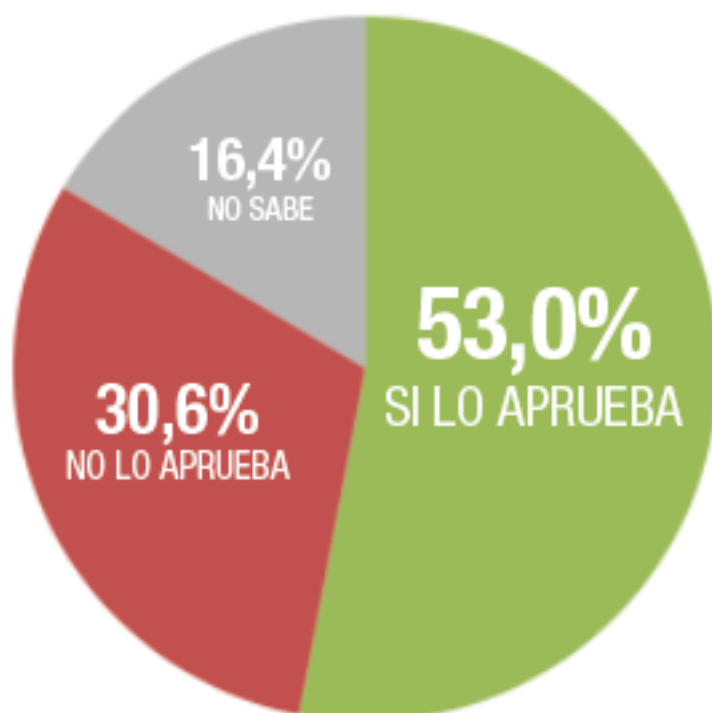
### ¿QUÉ EVALUACIÓN HACE UD. HASTA AHORA DEL GOBIERNO DE ALBERTO FERNÁNDEZ?

RESPUESTA	TOTAL	GÉNERO		EDAD				NIVEL EDUCATIVO		
		MASC	FEM	16-29	30-44	45-59	60 o +	PRIM	SEC	UNIV
SI LO APRUEBA	69,6	64,8	74,2	66,5	70,8	71,2	71,8	75,7	68,3	61,5
NO LO APRUEBA	17,8	22,6	13,2	19,5	17,5	18,3	13,8	11,2	19,7	25,6
NO SABE	12,6	12,6	12,6	14,0	11,7	10,5	14,4	13,1	11,9	13,0



**¿Y QUÉ EVALUACIÓN HACE UD. HASTA AHORA DE LA GESTIÓN DEL GOBERNADOR AXEL KICILLOF?**

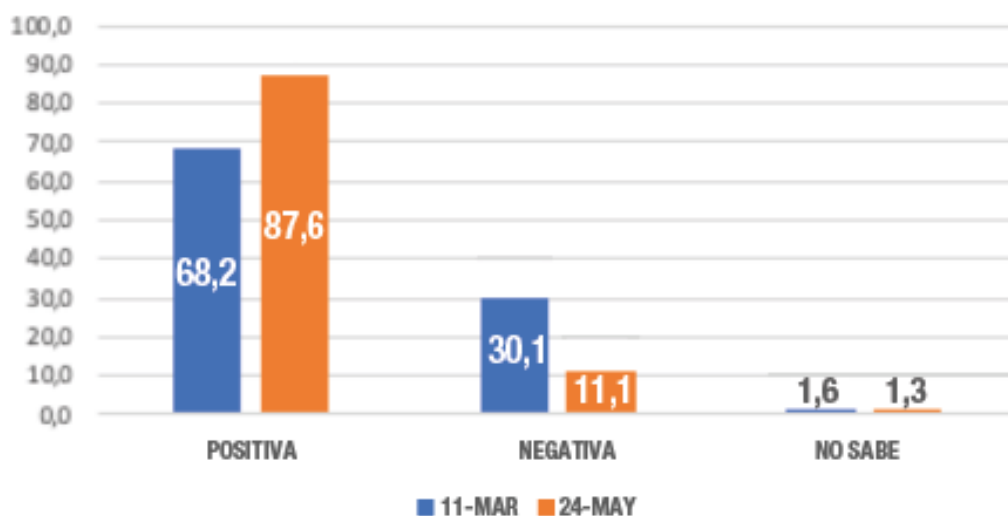
RESPUESTA	TOTAL	GÉNERO		EDAD				NIVEL EDUCATIVO		
		MASC	FEM	16-29	30-44	45-59	60 o +	PRIM	SEC	UNIV
SI LO APRUEBA	53,0	50,8	55,1	51,3	53,8	54,1	53,4	59,8	50,7	45,8
NO LO APRUEBA	30,6	34,6	26,7	32,4	30,1	30,3	28,2	22,5	33,2	39,5
NO SABE	16,4	14,6	18,2	16,3	16,1	15,7	18,4	17,7	16,2	14,7

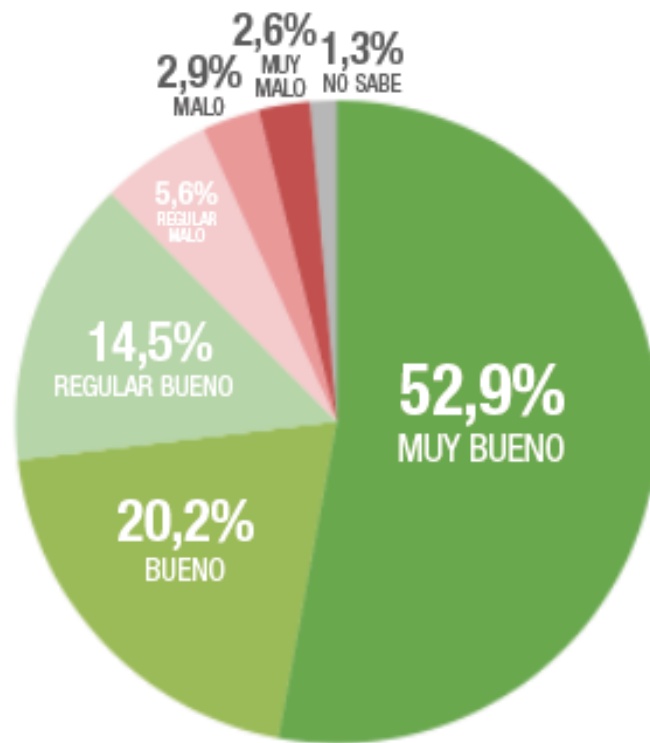


## IMAGEN DE ALBERTO FERNÁNDEZ

RESPUESTA	TOTAL	GÉNERO		EDAD				NIVEL EDUCATIVO		
		MASC	FEM	16-29	30-44	45-59	60 o +	PRIM	SEC	UNV
MUY BUENO	52,9	48,5	57,1	51,7	56,4	50,1	53,2	61,8	49,1	44,6
BUENO	20,2	19,9	20,5	20,7	17,9	21,0	22,2	19,0	22,6	18,0
REGULAR BUENO	14,5	16,1	12,9	12,3	12,8	18,2	15,6	11,8	14,2	19,5
REGULAR MALO	5,6	7,2	4,1	5,7	6,5	5,3	4,2	3,2	6,5	8,2
MALO	2,9	3,9	2,0	3,2	3,1	2,5	2,6	2,0	3,0	4,3
MUY MALO	2,6	3,6	1,6	4,0	2,6	1,9	1,0	1,1	3,3	3,7
NS-NC	1,3	,8	1,9	2,4	,7	1,0	1,3	1,1	1,3	1,8

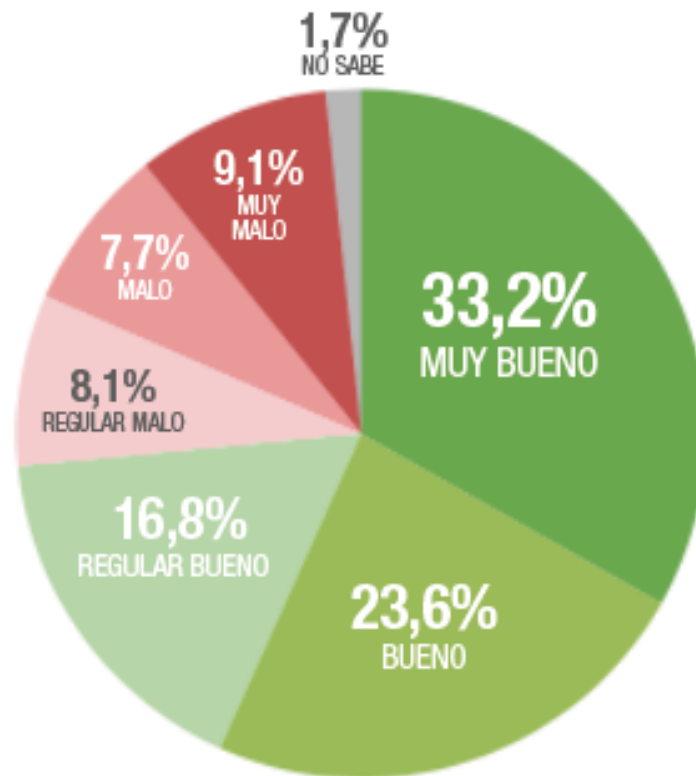
RESPUESTA	TOTAL	GÉNERO		EDAD				NIVEL EDUCATIVO		
		MASC	FEM	16-29	30-44	45-59	60 o +	PRIM	SEC	UNV
POSITIVA	87,6	84,5	90,5	84,7	87,0	89,3	91,0	92,6	85,9	82,1
NEGATIVA	11,1	14,7	7,6	12,9	12,3	9,8	7,7	6,3	12,8	16,2
NS/NC	1,3	,8	1,9	2,4	,7	1,0	1,3	1,1	1,3	1,8



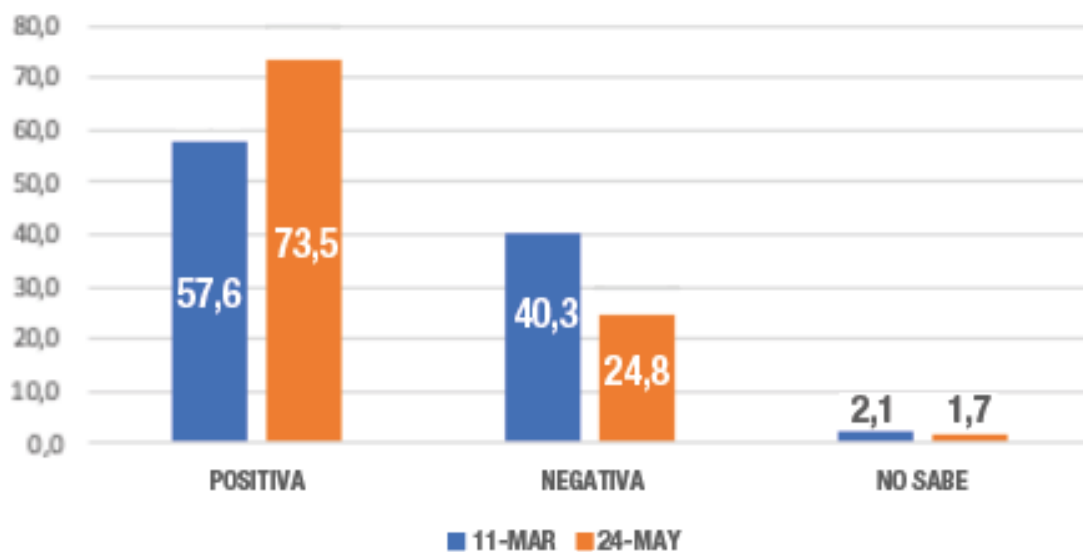


### IMAGEN DE AXEL KICILLOF

RESPUESTA	TOTAL	GÉNERO		EDAD				NIVEL EDUCATIVO		
		MASC	FEM	16-29	30-44	45-59	60 o +	PRIM	SEC	UNIV
MUY BUENO	33,2	33,2	33,1	33,8	33,8	33,0	31,3	36,7	31,9	29,5
BUENO	23,6	21,1	25,9	20,9	23,0	23,9	28,5	28,8	22,1	17,3
REGULAR BUENO	16,8	16,9	16,7	15,5	16,0	17,2	19,7	17,3	17,2	15,2
REGULAR MALO	8,1	8,0	8,2	8,5	9,4	7,8	5,3	5,9	8,7	10,6
MALO	7,7	8,9	6,4	8,2	7,5	8,3	6,1	4,5	8,4	11,7
MUY MALO	9,1	10,8	7,5	11,9	9,1	8,8	5,0	5,4	10,1	13,6
NS-NC	1,7	1,1	2,2	1,3	1,2	1,0	4,2	1,5	1,6	2,1



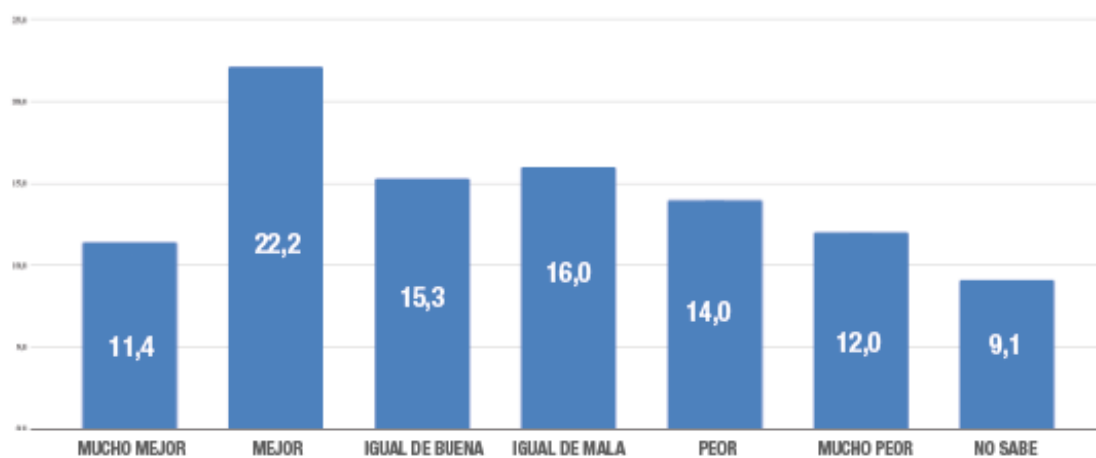
RESPUESTA	TOTAL	GÉNERO		EDAD				NIVEL EDUCATIVO		
		MASC	FEM	16-29	30-44	45-59	60 o +	PRIM	SEC	UNIV
POSITIVA	73,5	71,2	75,7	70,1	72,8	74,1	79,5	82,8	71,2	62,1
NEGATIVA	24,8	27,7	22,0	28,6	26,0	24,9	16,4	15,7	27,1	35,8
NS/NC	1,7	1,1	2,2	1,3	1,2	1,0	4,2	1,5	1,6	2,1



**¿CÓMO CREE UD. QUE VA A SER LA SITUACIÓN DE LA PROVINCIA DE BUENOS AIRES EN LOS PRÓXIMOS DOS AÑOS?**

RESPUESTA	TOTAL	GÉNERO		EDAD				NIVEL EDUCATIVO		
		MASC	FEM	16-29	30-44	45-59	60 o +	PRIM	SEC	UNIV
MUCHO MEJOR	11,4	11,5	11,4	12,5	11,8	9,6	11,7	15,5	9,8	7,7
MEJOR	22,2	21,6	22,7	18,7	22,4	23,5	25,3	27,7	19,5	17,8
IGUAL DE BUENA	15,3	15,6	14,9	18,6	12,6	12,5	19,1	16,1	17,0	11,1
IGUAL DE MALA	16,0	16,7	15,3	13,2	18,2	17,7	14,2	13,1	17,9	17,4
PEOR	14,0	13,9	14,1	15,1	12,6	17,2	9,7	10,8	13,1	20,7
MUCHO PEOR	12,0	14,2	9,9	13,7	12,4	12,8	7,4	6,0	14,0	18,3
NO SABE	9,1	6,5	11,7	8,2	10,0	6,7	12,7	10,8	8,8	7,0

RESPUESTA	TOTAL	GÉNERO		EDAD				NIVEL EDUCATIVO		
		MASC	FEM	16-29	30-44	45-59	60 o +	PRIM	SEC	UNIV
MEJOR	48,8	48,7	49,0	49,8	46,8	45,6	56,1	59,2	46,3	36,6
PEOR	42,0	44,8	39,3	42,0	43,2	47,7	31,2	30,0	44,9	56,4
NO SABE	9,1	6,5	11,7	8,2	10,0	6,7	12,7	10,8	8,8	7,0



## MEDIDAS DE PREVENCIÓN Y POLÍTICA SANITARIA PARA ENFRENTAR LA PANDEMIA



En la provincia de Buenos Aires se mantiene el apoyo que venimos relevando nacionalmente a la política sanitaria para enfrentar la pandemia.

No hay distinciones en las preguntas sobre la gestión provincial que repite niveles y morfología del cuadro nacional.

Las medidas tomadas por el gobernador Kicillof en la esfera sanitaria tienen evaluación positiva del 77% de los entrevistados. La percepción mayoritaria de la muestra es que el Gobernador mantiene buena coordinación con el Gobierno Nacional y los Intendentes. Asimismo, los encuestados consideran que logró preparar el sistema sanitario para enfrentar el pico de la pandemia.

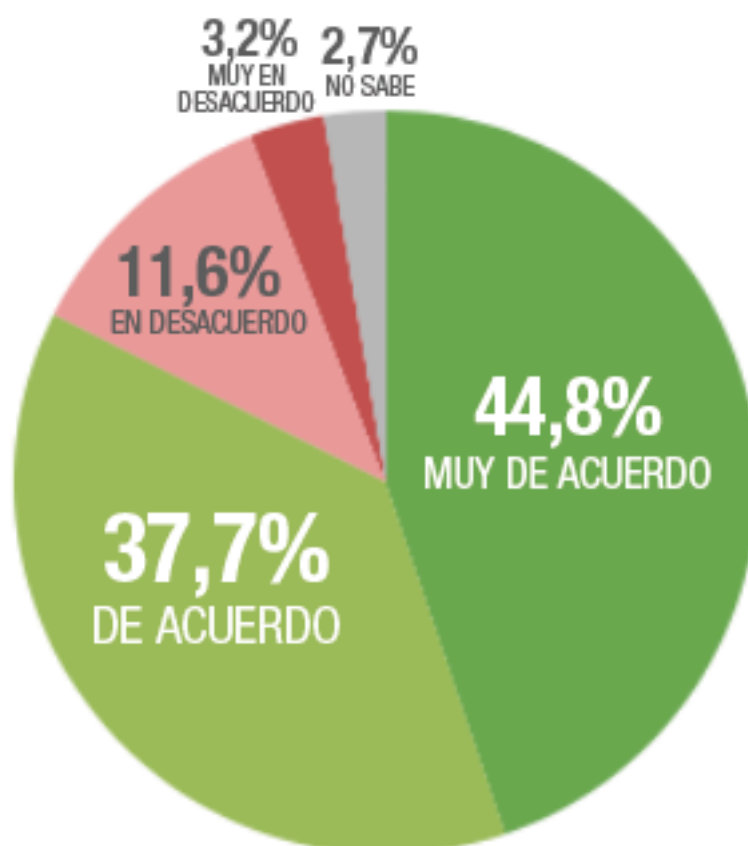
La visión sobre el apoyo opositor está más dividida, en coincidencia con la dificultad de los entrevistados para ubicar el liderazgo de la posición política bonaerense.



**¿Y QUÉ OPINA UD. SOBRE LAS MEDIDAS QUE ESTÁ TOMANDO EL GOBIERNO NACIONAL PARA ENFRENTAR LA PANDEMIA?**

RESPUESTA	TOTAL	GÉNERO		EDAD				NIVEL EDUCATIVO		
		MASC	FEM	16-29	30-44	45-59	60 o +	PRIM	SEC	UNIV
MUY DE ACUERDO	44,8	42,7	46,7	41,9	44,3	44,9	51,1	55,5	40,1	34,8
DE ACUERDO	37,7	36,8	38,5	37,7	36,2	40,2	36,4	29,7	41,6	44,2
EN DESACUERDO	11,6	13,8	9,6	12,0	13,7	11,3	7,7	8,7	13,0	14,1
MUY EN DESACUERDO	3,2	4,0	2,5	5,2	3,5	1,7	1,2	2,1	3,6	4,5
NO SABE	2,7	2,7	2,7	3,2	2,3	1,9	3,6	3,9	1,7	2,4

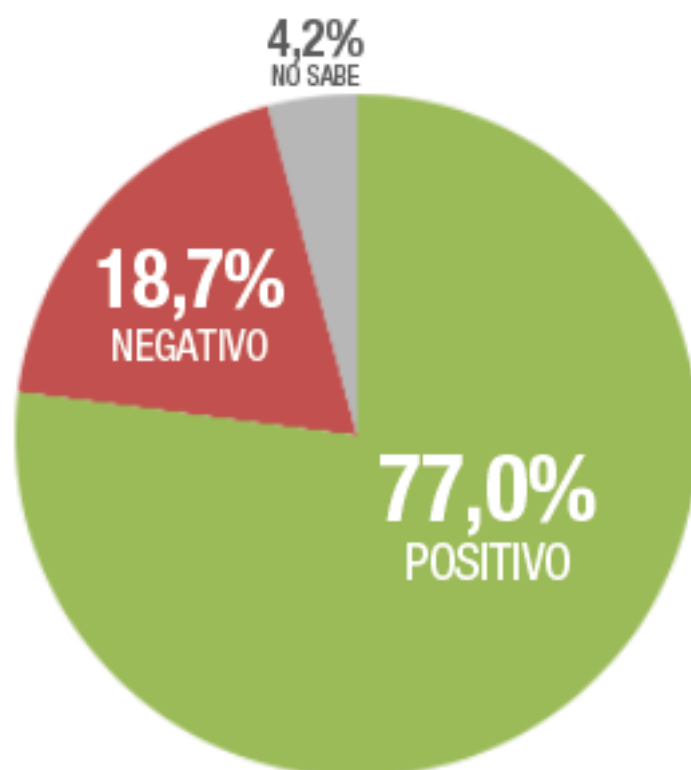
RESPUESTA	TOTAL	GÉNERO		EDAD				NIVEL EDUCATIVO		
		MASC	FEM	16-29	30-44	45-59	60 o +	PRIM	SEC	UNIV
ACUERDO	82,4	79,5	85,2	79,6	80,5	85,0	87,6	85,2	81,7	79,0
DESACUERDO	14,9	17,9	12,1	17,2	17,2	13,0	8,9	10,8	16,6	18,6
NO SABE	2,7	2,7	2,7	3,2	2,3	1,9	3,6	3,9	1,7	2,4



**¿Y CÓMO CREE UD. QUE ES EL DESEMPEÑO DEL GOBIERNO DE AXEL KICILLOF PARA ENFRENTAR LA PANDEMIA?**

RESPUESTA	TOTAL	GÉNERO		EDAD				NIVEL EDUCATIVO		
		MASC	FEM	16-29	30-44	45-59	60 o +	PRIM	SEC	UNIV
MUY BUENO	29,0	27,3	30,6	27,1	30,7	28,2	31,0	33,7	27,4	24,1
BUENO	25,8	25,6	26,0	24,9	23,4	28,1	28,3	28,2	25,2	22,6
REGULAR POSITIVO	22,2	21,8	22,6	22,0	21,1	23,3	23,1	20,7	23,2	23,0
REGULAR NEGATIVO	9,1	9,6	8,6	9,5	10,4	8,6	6,8	7,0	9,7	11,7
MALO	5,0	5,9	4,2	5,2	5,4	4,7	4,4	3,6	5,2	7,2
MUY MALO	4,6	6,3	3,1	6,2	5,5	3,8	1,2	2,2	5,4	7,4
NO SABE	4,2	3,4	5,0	5,0	3,7	3,3	5,2	4,6	4,0	4,1

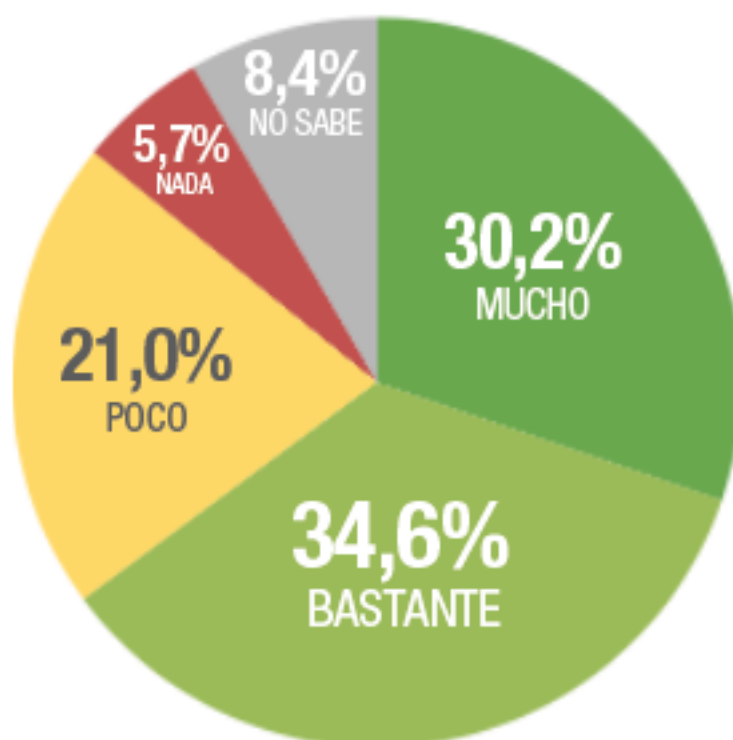
RESPUESTA	TOTAL	GÉNERO		EDAD				NIVEL EDUCATIVO		
		MASC	FEM	16-29	30-44	45-59	60 o +	PRIM	SEC	UNIV
POSITIVO	77,0	74,8	79,2	74,0	75,1	79,7	82,4	82,6	75,8	69,7
NEGATIVO	18,7	21,8	15,8	21,0	21,2	17,1	12,3	12,8	20,3	26,2
NO SABE	4,2	3,4	5,0	5,0	3,7	3,3	5,2	4,6	4,0	4,1



**¿CREE UD. QUE EL GOBIERNO DE LA PROVINCIA DE BUENOS AIRES ESTÁ PREPARANDO EL SISTEMA DE SALUD PARA ATENDER LA EPIDEMIA?**

RESPUESTA	TOTAL	GÉNERO		EDAD				NIVEL EDUCATIVO		
		MASC	FEM	16-29	30-44	45-59	60 o +	PRIM	SEC	UNIV
MUCHO	30,2	29,7	30,8	31,6	30,4	29,2	29,1	35,2	27,8	26,1
BASTANTE	34,6	32,4	36,8	34,4	34,5	35,9	33,3	33,1	37,4	32,4
POCO	21,0	23,1	19,0	18,9	20,4	23,6	21,8	18,3	21,8	24,3
NADA	5,7	6,8	4,7	6,3	7,0	3,8	5,4	4,1	5,2	9,5
NO SABE	8,4	8,0	8,8	8,8	7,7	7,5	10,4	9,3	7,9	7,8

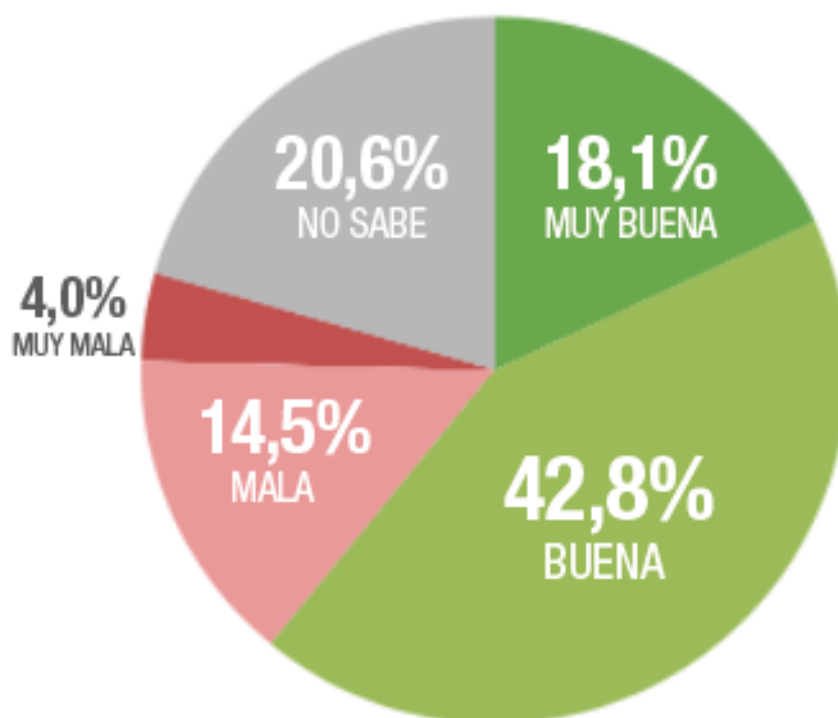
RESPUESTA	TOTAL	GÉNERO		EDAD				NIVEL EDUCATIVO		
		MASC	FEM	16-29	30-44	45-59	60 o +	PRIM	SEC	UNIV
MUCHO + BASTANTE	64,9	62,0	67,6	66,0	64,9	65,2	62,4	68,3	65,1	58,5
POCO + NADA	26,7	29,9	23,7	25,2	27,4	27,4	27,2	22,4	27,0	33,7
NO SABE	8,4	8,0	8,8	8,8	7,7	7,5	10,4	9,3	7,9	7,8



**¿CÓMO CREE UD. QUE ES LA RELACIÓN ENTRE EL GOBERNADOR  
AXEL KICILLOF Y LOS INTENDENTES?**

RESPUESTA	TOTAL	GÉNERO		EDAD				NIVEL EDUCATIVO		
		MASC	FEM	16-29	30-44	45-59	60 o +	PRIM	SEC	UNIV
MUY BUENA	18,1	17,4	18,8	19,0	18,8	17,5	16,3	20,1	17,4	16,2
BUENA	42,8	43,5	42,2	42,4	40,4	46,3	42,2	44,8	43,9	38,2
MALA	14,5	16,0	13,0	12,4	16,3	14,5	14,3	12,0	13,9	19,1
MUY MALA	4,0	5,1	3,0	5,3	4,7	3,2	2,3	3,5	3,9	4,9
NO SABE	20,6	18,0	23,1	20,9	19,8	18,5	24,8	19,5	20,9	21,6

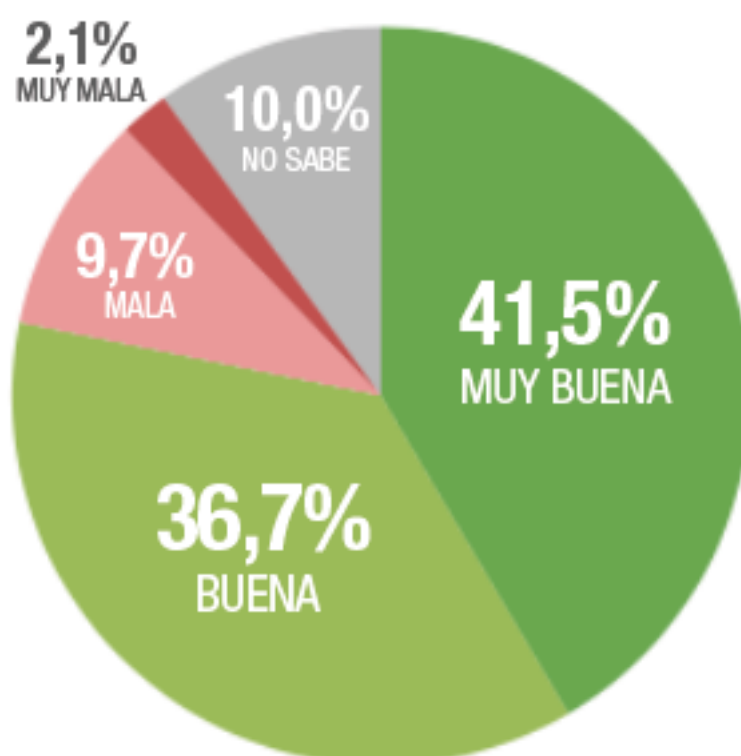
RESPUESTA	TOTAL	GÉNERO		EDAD				NIVEL EDUCATIVO		
		MASC	FEM	16-29	30-44	45-59	60 o +	PRIM	SEC	UNIV
POSITIVA	60,9	60,9	60,9	61,4	59,2	63,8	58,5	64,9	61,3	54,4
NEGATIVA	18,5	21,1	16,0	17,7	21,0	17,7	16,7	15,5	17,8	24,0
NO SABE	20,6	18,0	23,1	20,9	19,8	18,5	24,8	19,5	20,9	21,6



¿CÓMO CREE UD. QUE ES LA RELACIÓN ENTRE AXEL KICILLOF Y ALBERTO FERNÁNDEZ?

RESPUESTA	TOTAL	GÉNERO		EDAD				NIVEL EDUCATIVO		
		MASC	FEM	16-29	30-44	45-59	60 o +	PRIM	SEC	UNIV
MUY BUENA	41,5	40,9	42,1	47,5	42,1	39,5	35,2	45,4	40,1	37,9
BUENA	36,7	35,4	37,9	33,7	35,8	37,9	40,4	34,7	36,9	39,3
MALA	9,7	12,1	7,4	6,6	10,6	11,1	10,3	8,9	9,5	11,1
MUY MALA	2,1	2,6	1,7	3,7	1,5	1,7	1,7	1,4	2,4	2,6
NO SABE	10,0	9,1	10,9	8,5	10,1	10,0	12,3	9,5	11,1	9,1

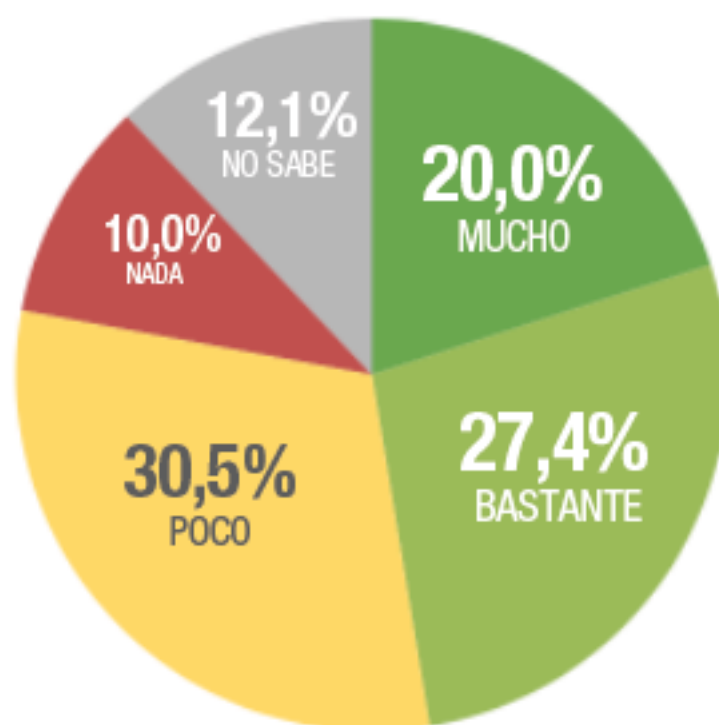
RESPUESTA	TOTAL	GÉNERO		EDAD				NIVEL EDUCATIVO		
		MASC	FEM	16-29	30-44	45-59	60 o +	PRIM	SEC	UNIV
POSITIVA	78,2	76,2	80,0	81,2	77,9	77,3	75,7	80,1	77,0	77,2
NEGATIVA	11,8	14,6	9,1	10,3	12,0	12,7	12,0	10,3	11,9	13,7
NO SABE	10,0	9,1	10,9	8,5	10,1	10,0	12,3	9,5	11,1	9,1



**¿CREE UD. QUE HAY DIFERENCIA DE CRITERIO ENTRE LOS GOBIERNOS DE LA CIUDAD Y DE LA PROVINCIA DE BUENOS AIRES PARA ENFRENTAR LA PANDEMIA?**

RESPUESTA	TOTAL	GÉNERO		EDAD				NIVEL EDUCATIVO		
		MASC	FEM	16-29	30-44	45-59	60 o +	PRIM	SEC	UNIV
MUCHO	20,0	20,5	19,5	21,8	21,7	18,7	16,4	23,5	17,8	18,1
BASTANTE	27,4	27,0	27,8	22,4	24,5	32,1	32,4	26,2	27,4	29,2
POCO	30,5	32,5	28,5	32,7	33,0	29,1	25,0	25,7	33,5	33,1
NADA	10,0	10,4	9,6	10,5	11,0	9,4	8,6	9,4	10,1	10,8
NO SABE	12,1	9,6	14,5	12,6	9,9	10,7	17,7	15,2	11,2	8,8

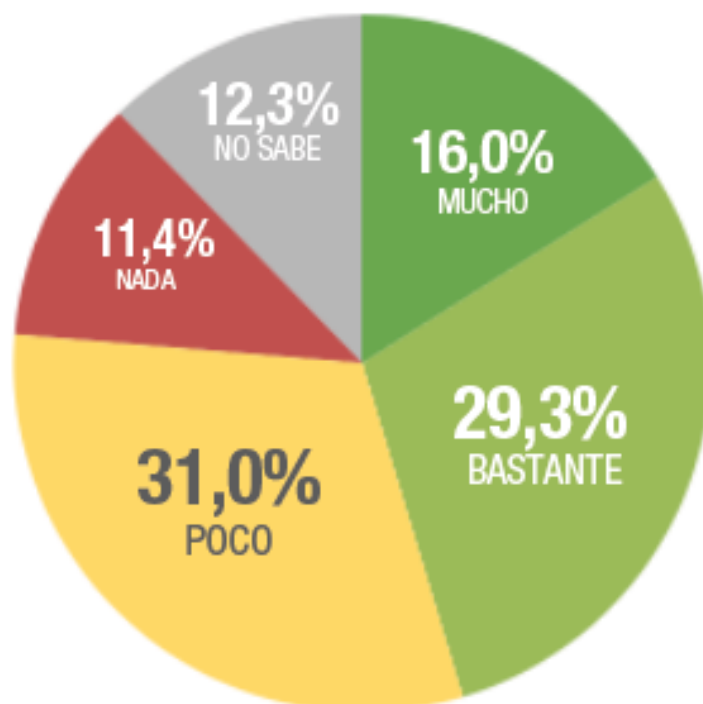
RESPUESTA	TOTAL	GÉNERO		EDAD				NIVEL EDUCATIVO		
		MASC	FEM	16-29	30-44	45-59	60 o +	PRIM	SEC	UNIV
MUCHO + BASTANTE	47,4	47,4	47,4	44,2	46,2	50,8	48,7	49,7	45,2	47,3
POCO + NADA	40,5	42,9	38,1	43,2	43,9	38,5	33,6	35,1	43,6	43,9
NO SABE	12,1	9,6	14,5	12,6	9,9	10,7	17,7	15,2	11,2	8,8



¿CREE UD. QUE LA OPOSICIÓN ESTÁ COLABORANDO CON EL GOBERNADOR KICILLOF?

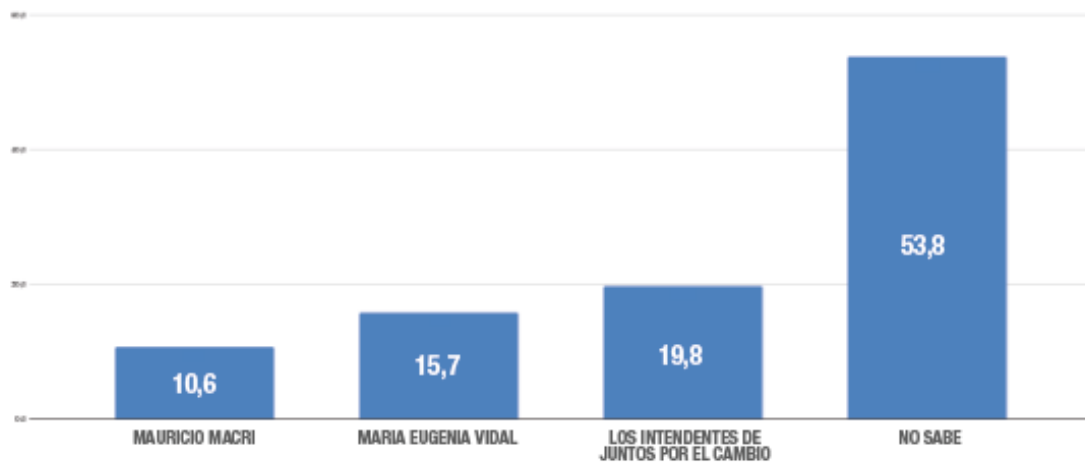
RESPUESTA	TOTAL	GÉNERO		EDAD				NIVEL EDUCATIVO		
		MASC	FEM	16-29	30-44	45-59	60 o +	PRIM	SEC	UNIV
MUCHO	16,0	15,5	16,5	19,8	17,5	15,3	9,3	14,1	17,5	16,6
BASTANTE	29,3	27,3	31,2	27,9	28,4	33,5	26,2	26,4	27,3	36,5
POCO	31,0	33,3	28,8	28,3	29,0	31,4	37,5	33,1	30,8	28,3
NADA	11,4	13,3	9,6	14,2	10,2	9,8	12,0	11,5	12,3	9,8
NO SABE	12,3	10,6	13,9	9,9	14,9	10,0	15,0	15,0	12,1	8,7

RESPUESTA	TOTAL	GÉNERO		EDAD				NIVEL EDUCATIVO		
		MASC	FEM	16-29	30-44	45-59	60 o +	PRIM	SEC	UNIV
MUCHO + BASTANTE	45,3	42,9	47,7	47,7	45,9	48,8	35,4	40,5	44,8	53,1
POCO + NADA	42,4	46,5	38,4	42,5	39,2	41,2	49,6	44,5	43,1	38,2
NO SABE	12,3	10,6	13,9	9,9	14,9	10,0	15,0	15,0	12,1	8,7



¿QUIÉN CREE UD. QUE LIDERA LA OPOSICIÓN EN LA PROVINCIA DE BUENOS AIRES?

RESPUESTA	TOTAL	GÉNERO		EDAD				NIVEL EDUCATIVO		
		MASC	FEM	16-29	30-44	45-59	60 o +	PRIM	SEC	UNIV
MAURICIO MACRI	10,6	9,6	11,6	15,5	10,3	7,9	9,0	12,4	11,6	6,6
MARÍA EUGENIA VIDAL	15,7	19,4	12,2	15,4	17,1	16,1	13,2	12,8	17,1	17,7
LOS INTENDENTES DE JUNTOS POR EL CAMBIO	19,8	22,6	17,1	19,8	21,2	21,0	15,4	15,4	20,0	25,7
NO SABE	53,8	48,4	59,1	49,2	51,4	55,0	62,5	59,4	51,2	50,0







Consultamos sobre las expectativas- tal como lo hacemos habitualmente- y sobre si el Gobierno logrará renegociar la deuda externa, por un lado, y sancionar el impuesto a los grandes patrimonios, por otro.

En el primer caso se presentan expectativas divididas; en el caso de las preguntas temáticas, las percepciones también están divididas y casi una cuarta parte de los entrevistados manifestó “No saber”.

**¿CÓMO CREE UD. QUE VA A SER LA SITUACIÓN ECONÓMICA EN LOS PRÓXIMOS DOS AÑOS?**

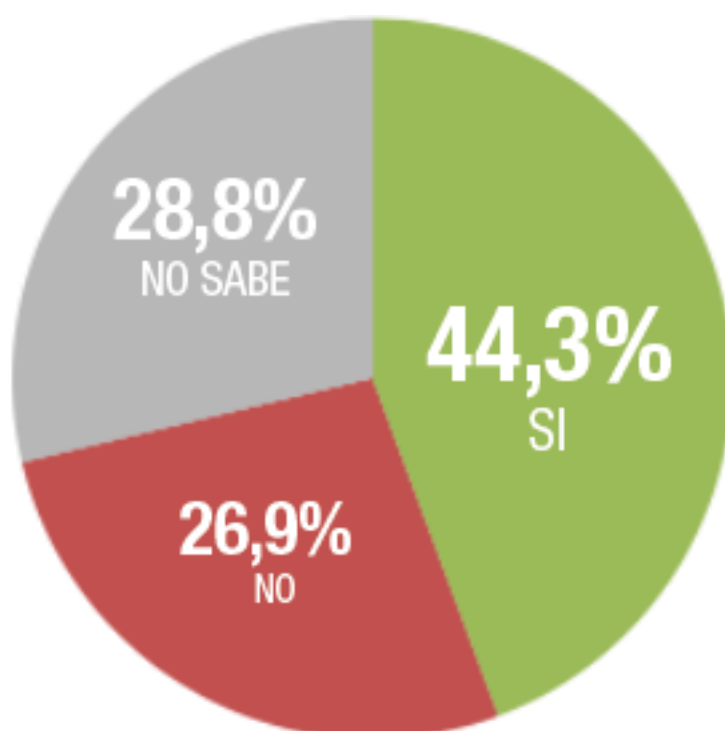
RESPUESTA	TOTAL	GÉNERO		EDAD				NIVEL EDUCATIVO		
		MASC	FEM	16-29	30-44	45-59	60 o +	PRIM	SEC	UNIV
MUCHO MEJOR	9,0	8,5	9,5	8,8	9,2	7,8	10,8	14,1	6,5	5,1
MEJOR	21,9	22,4	21,4	22,5	20,9	21,1	23,8	25,9	20,1	18,3
IGUAL DE BUENA	14,6	15,6	13,6	14,4	14,4	12,5	18,5	15,3	15,4	12,1
IGUAL DE MALA	18,5	19,2	17,9	17,3	18,3	20,8	17,1	16,5	20,2	18,9
PEOR	16,4	16,5	16,2	16,2	16,8	19,3	11,1	12,3	16,4	23,1
MUCHO PEOR	10,2	11,4	8,9	12,1	9,7	11,0	6,4	4,8	11,8	16,0
NO SABE	9,5	6,4	12,5	8,6	10,7	7,4	12,1	11,2	9,6	6,6

RESPUESTA	TOTAL	GÉNERO		EDAD				NIVEL EDUCATIVO		
		MASC	FEM	16-29	30-44	45-59	60 o +	PRIM	SEC	UNIV
MEJOR	45,5	46,5	44,5	45,7	44,5	41,5	53,2	55,3	42,0	35,5
PEOR	45,0	47,1	43,0	45,7	44,8	51,1	34,7	33,6	48,4	57,9
NO SABE	9,5	6,4	12,5	8,6	10,7	7,4	12,1	11,2	9,6	6,6



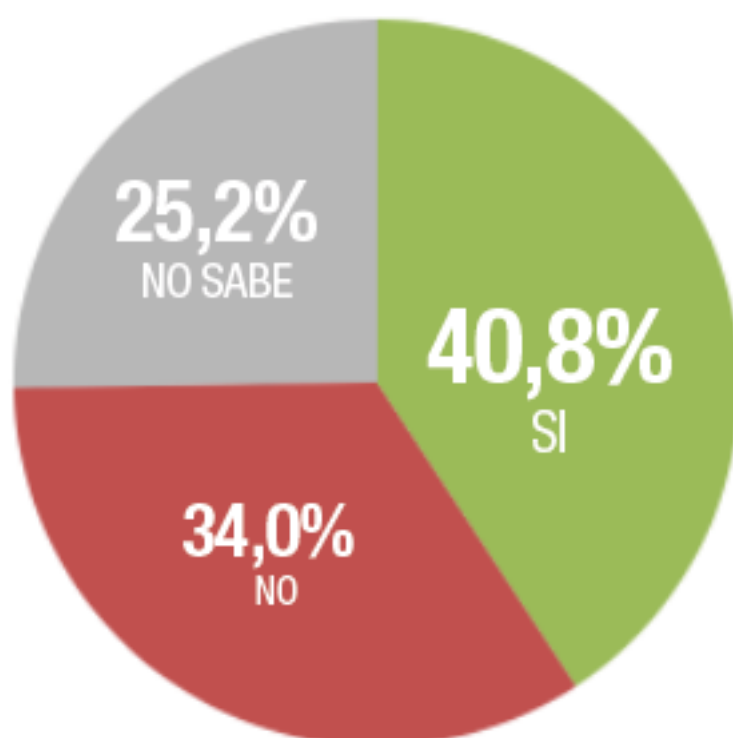
**¿CREE UD. QUE EL CONGRESO LOGRARÁ SANCIONAR LA LEY  
DEL IMPUESTO A LAS GRANDES FORTUNAS?**

RESPUESTA	TOTAL	GÉNERO		EDAD				NIVEL EDUCATIVO		
		MASC	FEM	16-29	30-44	45-59	60 o +	PRIM	SEC	UNIV
SI	44,3	47,1	41,5	43,5	45,6	46,1	40,4	47,1	43,7	41,5
NO	26,9	29,4	24,5	27,9	26,3	26,9	26,7	23,1	27,3	31,6
NO SABE	28,8	23,6	34,0	28,6	28,1	27,0	32,9	29,8	29,0	26,9



**¿Y CREE UD. QUE EL GOBIERNO LOGRARÁ EVITAR EL  
DEFAULT DE LA DEUDA EXTERNA?**

RESPUESTA	TOTAL	GÉNERO		EDAD				NIVEL EDUCATIVO		
		MASC	FEM	16-29	30-44	45-59	60 o +	PRIM	SEC	UNIV
SI	40,8	44,5	37,0	39,7	40,5	40,9	42,4	45,4	39,5	36,4
NO	34,0	37,5	30,5	39,1	35,7	35,7	21,0	24,9	37,2	41,5
NO SABE	25,2	18,0	32,6	21,2	23,7	23,4	36,7	29,7	23,4	22,1



## COMPROMISOS SECTORIALES FRENTE A LA PANDEMIA



Realizamos un conjunto de preguntas acerca de cómo se evalúa el cumplimiento social y las posibilidades de modificar la estrategia de aislamiento social, preventivo y obligatorio.

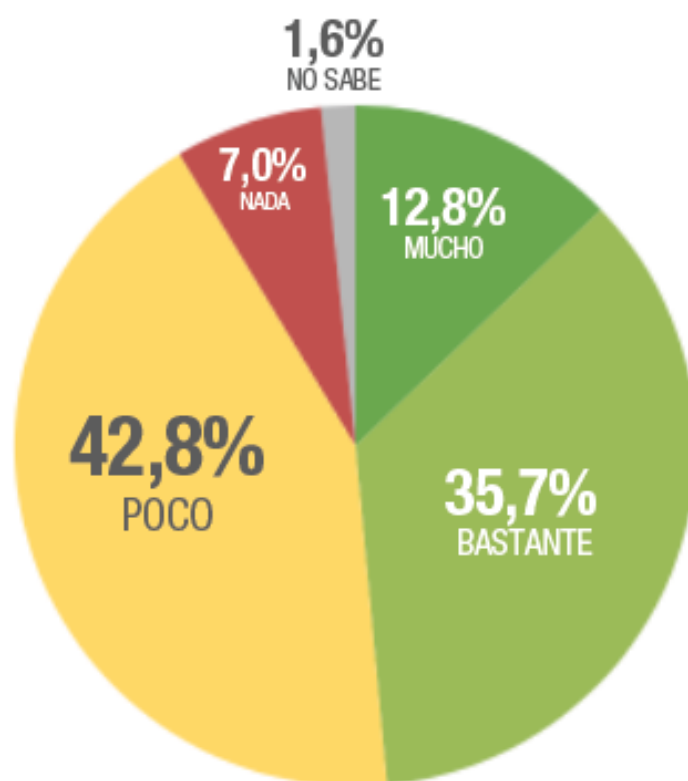
El cumplimiento de la medida de aislamiento es percibido en forma dividida por los encuestados aunque la medida en sí mantiene apoyo mayoritario. Los reparos sobre la reapertura de actividades persisten.

Las respuestas tajantes respecto a la estrategia de aislamiento empiezan a matizarse cuando se hace referencia a las posibilidades de operar el transporte público y un eventual corte de circulación entre el Conurbano y la Ciudad de Buenos Aires.

**¿CREE UD. QUE EN GENERAL LA POBLACIÓN ESTÁ RESPETANDO LAS MEDIDAS DE PREVENCIÓN Y LA CUARENTENA?**

RESPUESTA	TOTAL	GÉNERO		EDAD				NIVEL EDUCATIVO		
		MASC	FEM	16-29	30-44	45-59	60 o +	PRIM	SEC	UNIV
MUCHO	12,8	14,8	10,9	12,0	11,4	12,6	17,3	17,5	11,0	8,1
BASTANTE	35,7	36,3	35,2	31,0	36,6	39,4	37,7	29,2	36,3	46,1
POCO	42,8	40,2	45,3	46,9	42,6	41,6	37,1	41,8	45,0	40,2
NADA	7,0	7,5	6,5	8,7	8,2	5,4	4,0	9,0	6,3	4,9
NO SABE	1,6	1,1	2,1	1,4	1,1	1,0	3,9	2,4	1,4	,6

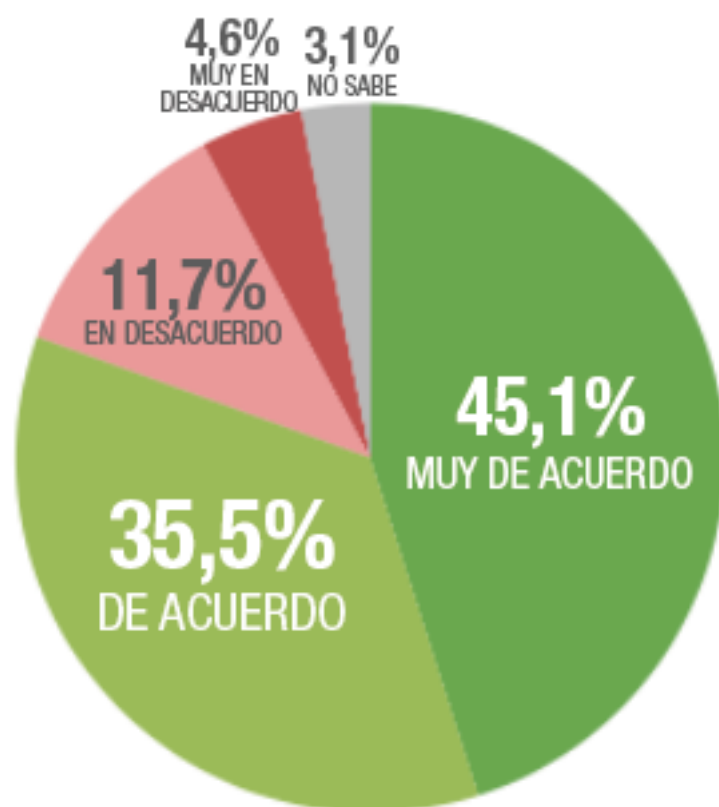
RESPUESTA	TOTAL	GÉNERO		EDAD				NIVEL EDUCATIVO		
		MASC	FEM	16-29	30-44	45-59	60 o +	PRIM	SEC	UNIV
MUCHO + BASTANTE	48,5	51,1	46,1	43,0	48,1	52,0	55,0	46,7	47,3	54,2
POCO + NADA	49,9	47,7	51,8	55,6	50,8	47,0	41,1	50,9	51,3	45,2
NO SABE	1,6	1,1	2,1	1,4	1,1	1,0	3,9	2,4	1,4	,6



**¿Y QUÉ OPINA UD. SOBRE LA EXTENSIÓN DE LA CUARENTENA DURANTE ALGUNOS DÍAS DE JUNIO CON EXCEPCIONES POR ACTIVIDADES Y POR REGIONES?**

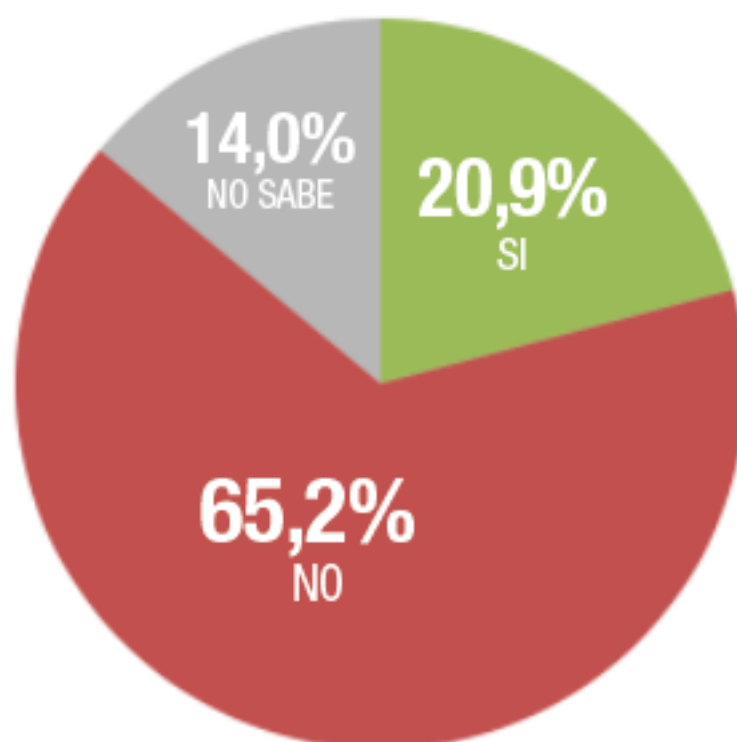
RESPUESTA	TOTAL	GÉNERO		EDAD				NIVEL EDUCATIVO		
		MASC	FEM	16-29	30-44	45-59	60 o +	PRIM	SEC	UNIV
MUY DE ACUERDO	45,1	44,5	45,6	44,6	47,1	44,1	43,7	49,5	43,0	41,1
DE ACUERDO	35,5	33,8	37,1	34,8	33,0	37,7	37,9	32,7	37,9	35,7
EN DESACUERDO	11,7	13,1	10,3	11,4	11,5	12,5	11,2	10,4	11,8	13,6
MUY EN DESACUERDO	4,6	6,0	3,4	6,0	5,5	3,9	1,6	3,4	4,5	7,0
NO SABE	3,1	2,6	3,6	3,2	2,9	1,8	5,6	4,0	2,7	2,6

RESPUESTA	TOTAL	GÉNERO		EDAD				NIVEL EDUCATIVO		
		MASC	FEM	16-29	30-44	45-59	60 o +	PRIM	SEC	UNIV
ACUERDO	80,5	78,3	82,7	79,4	80,1	81,7	81,6	82,2	81,0	76,8
DESACUERDO	16,3	19,1	13,7	17,5	17,0	16,5	12,8	13,9	16,3	20,6
NO SABE	3,1	2,6	3,6	3,2	2,9	1,8	5,6	4,0	2,7	2,6



¿APURARÍA UD. LA VUELTA A LA ACTIVIDAD ECONÓMICA NORMAL  
MIENTRAS HAYA CIRCULACIÓN DEL VIRUS?

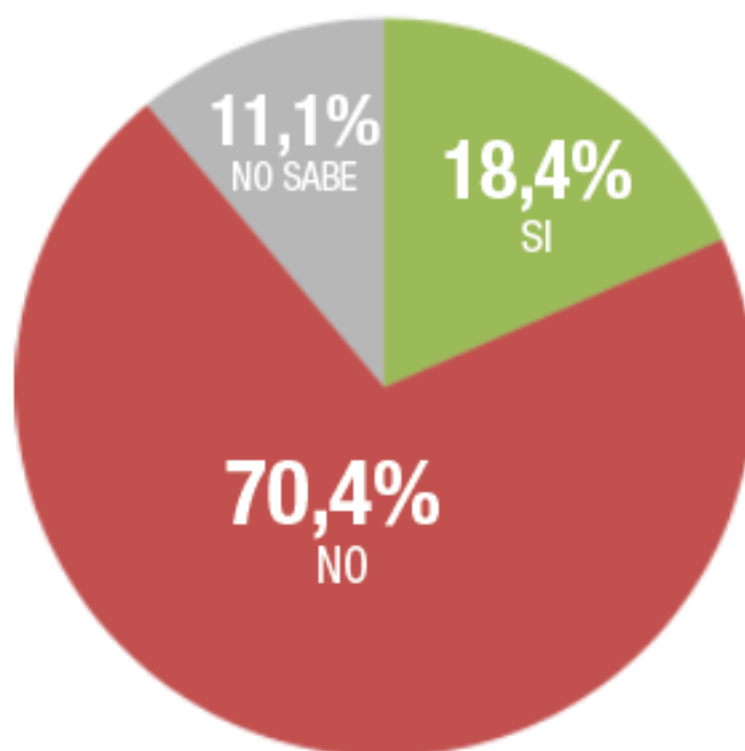
RESPUESTA	TOTAL	GÉNERO		EDAD				NIVEL EDUCATIVO		
		MASC	FEM	16-29	30-44	45-59	60 o +	PRIM	SEC	UNV
SI	20,9	23,1	18,7	22,5	20,7	20,4	18,8	17,4	21,1	26,4
NO	65,2	64,3	66,1	64,4	67,3	67,1	59,7	67,3	65,8	60,4
NO SABE	14,0	12,6	15,2	13,1	12,0	12,4	21,5	15,3	13,1	13,2





**¿CREE UD. QUE HAY QUE REABRIR EL COMERCIO MINORISTA EN  
LOS LUGARES DONDE HAYA CIRCULACIÓN DEL VIRUS?**

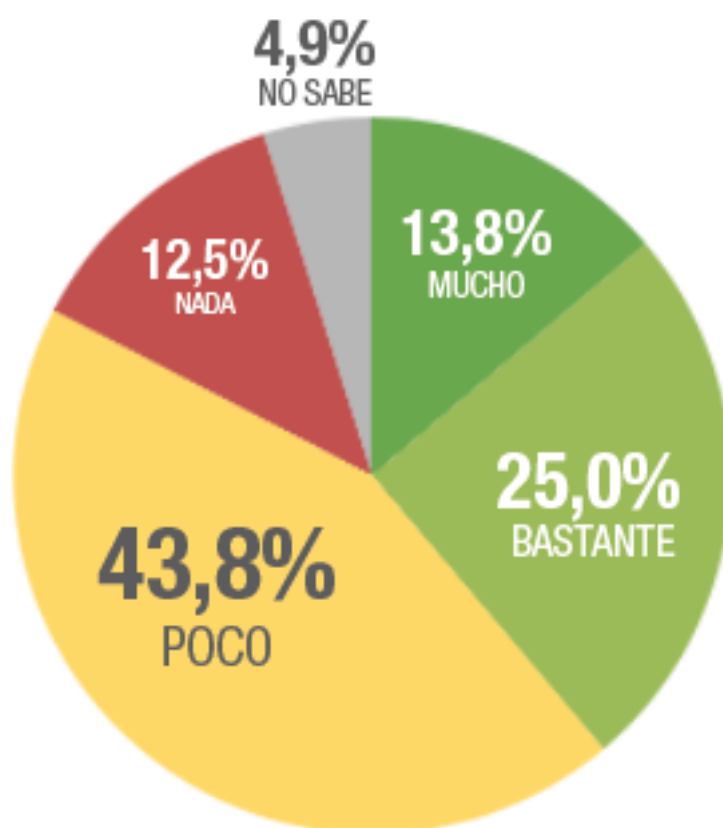
RESPUESTA	TOTAL	GÉNERO		EDAD				NIVEL EDUCATIVO		
		MASC	FEM	16-29	30-44	45-59	60 o +	PRIM	SEC	UNIV
SI	18,4	21,8	15,2	21,2	19,9	18,0	11,3	13,0	20,4	24,1
NO	70,4	68,7	72,1	66,4	71,6	72,6	72,3	75,7	68,8	64,3
NO SABE	11,1	9,5	12,7	12,4	8,5	9,4	16,4	11,3	10,7	11,6



¿CREE UD. QUE SE PUEDEN CONTROLAR LOS CONTAGIOS  
EN EL TRANSPORTE PÚBLICO?

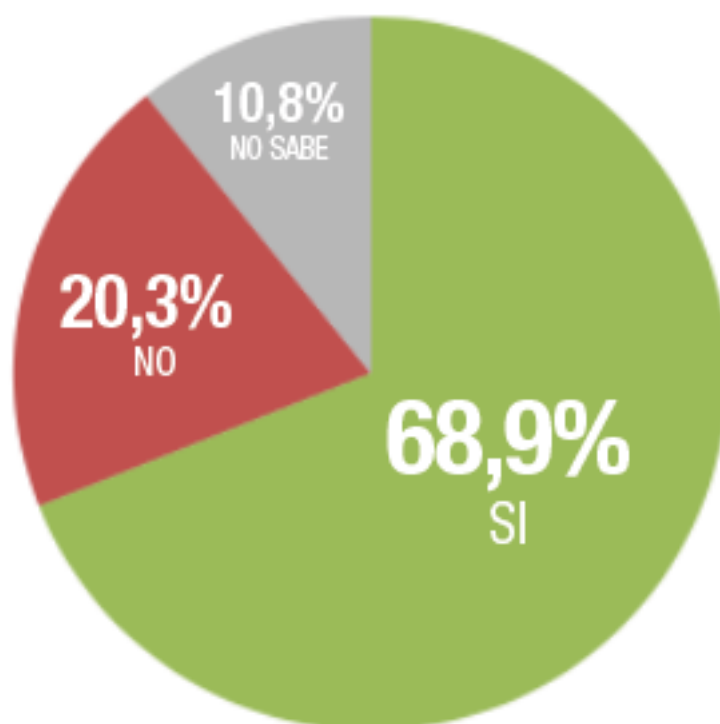
RESPUESTA	TOTAL	GÉNERO		EDAD				NIVEL EDUCATIVO		
		MASC	FEM	16-29	30-44	45-59	60 o +	PRIM	SEC	UNIV
MUCHO	13,8	14,4	13,3	15,0	11,6	13,2	16,7	18,3	12,5	8,3
BASTANTE	25,0	25,7	24,3	28,2	21,9	24,2	26,3	24,6	24,2	27,2
POCO	43,8	44,3	43,3	39,5	45,7	47,1	42,8	40,1	45,7	46,7
NADA	12,5	11,3	13,6	14,5	14,6	11,4	6,4	10,5	13,5	14,0
NO SABE	4,9	4,3	5,5	2,8	6,2	4,0	7,7	6,5	4,0	3,7

RESPUESTA	TOTAL	GÉNERO		EDAD				NIVEL EDUCATIVO		
		MASC	FEM	16-29	30-44	45-59	60 o +	PRIM	SEC	UNIV
MUCHO + BASTANTE	38,8	40,1	37,6	43,2	33,5	37,4	43,0	42,9	36,7	35,5
POCO + NADA	56,3	55,6	56,9	54,0	60,3	58,6	49,3	50,5	59,2	60,7
NO SABE	4,9	4,3	5,5	2,8	6,2	4,0	7,7	6,5	4,0	3,7



**¿SI AUMENTARA LA CANTIDAD DE CASOS Y DE MUERTES CREE UD. QUE HABRÍA QUE VOLVER A UNA CUARENTENA TOTAL?**

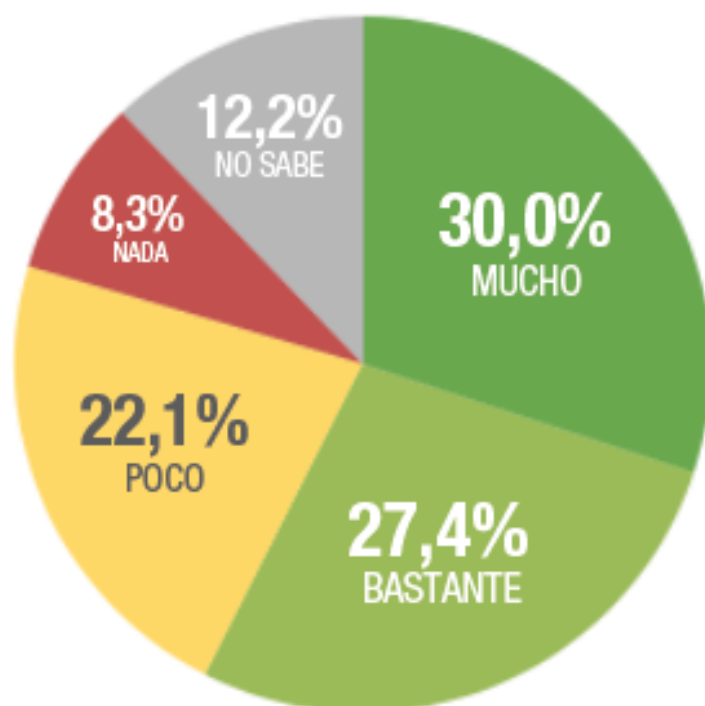
RESPUESTA	TOTAL	GÉNERO		EDAD				NIVEL EDUCATIVO		
		MASC	FEM	16-29	30-44	45-59	60 o +	PRIM	SEC	UNIV
SI	68,9	67,8	70,0	70,0	70,2	69,4	63,9	71,5	70,3	62,1
NO	20,3	23,9	16,8	20,6	20,0	20,9	19,2	16,1	20,7	26,5
NO SABE	10,8	8,3	13,2	9,4	9,8	9,7	16,9	12,4	9,0	11,4



**¿CREE UD. QUE ES UN RIESGO SANITARIO PARA LA PROVINCIA DE BUENOS AIRES LA CIRCULACIÓN CON LA CIUDAD AUTÓNOMA DE BUENOS AIRES?**

RESPUESTA	TOTAL	GÉNERO		EDAD				NIVEL EDUCATIVO		
		MASC	FEM	16-29	30-44	45-59	60 o +	PRIM	SEC	UNIV
MUCHO	30,0	30,7	29,4	36,3	32,1	28,6	19,0	32,4	29,4	27,4
BASTANTE	27,4	26,8	28,1	27,2	24,3	31,2	27,4	26,8	29,0	25,9
POCO	22,1	23,1	21,1	18,9	23,9	21,0	25,2	20,5	20,9	26,3
NADA	8,3	9,2	7,5	9,0	8,6	8,9	5,8	6,1	8,7	11,1
NO SABE	12,2	10,3	14,0	8,6	11,0	10,3	22,6	14,2	12,0	9,2

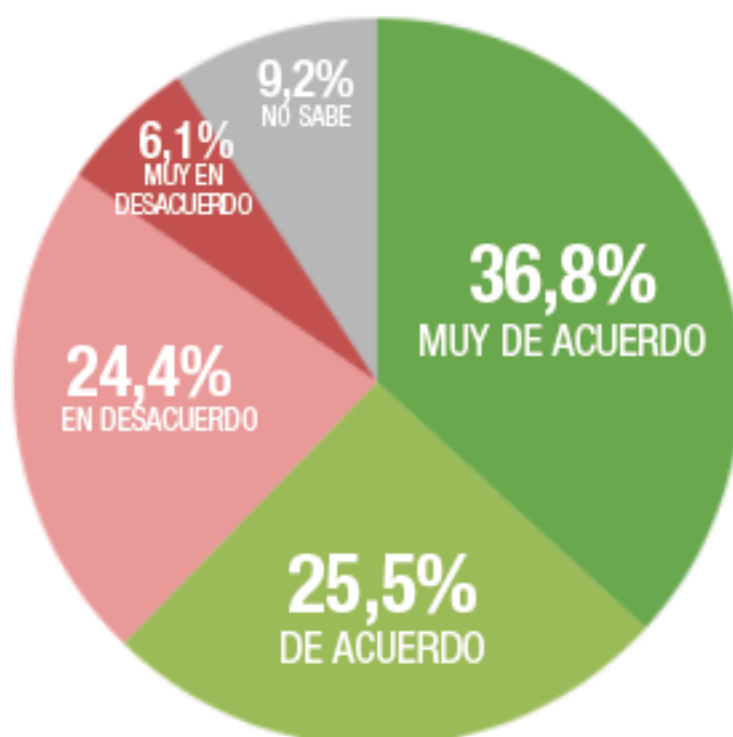
RESPUESTA	TOTAL	GÉNERO		EDAD				NIVEL EDUCATIVO		
		MASC	FEM	16-29	30-44	45-59	60 o +	PRIM	SEC	UNIV
MUCHO + BASTANTE	57,5	57,5	57,5	63,5	56,4	59,8	46,4	59,2	58,4	53,3
POCO + NADA	30,4	32,2	28,6	27,9	32,5	29,9	31,0	26,6	29,6	37,5
NO SABE	12,2	10,3	14,0	8,6	11,0	10,3	22,6	14,2	12,0	9,2



**¿Y EN EL CASO DE QUE SE COMPLIQUE MUCHO LA SITUACIÓN SANITARIA EN LA CIUDAD, CREE UD. QUE HABRÍA QUE CORTAR LA CIRCULACIÓN CON LA PROVINCIA?**

RESPUESTA	TOTAL	GÉNERO		EDAD				NIVEL EDUCATIVO		
		MASC	FEM	16-29	30-44	45-59	60 o +	PRIM	SEC	UNIV
MUY DE ACUERDO	36,8	34,8	38,8	46,4	38,2	34,4	23,9	39,2	39,1	29,5
DE ACUERDO	25,5	25,9	25,0	23,9	25,4	25,9	27,1	23,7	28,3	23,7
EN DESACUERDO	22,4	24,6	20,2	17,0	22,5	24,0	27,5	19,7	21,5	27,9
MUY EN DESACUERDO	6,1	7,2	5,1	7,0	6,4	6,3	4,0	4,5	4,4	11,2
NO SABE	9,2	7,5	11,0	5,7	7,5	9,4	17,5	12,8	6,7	7,8

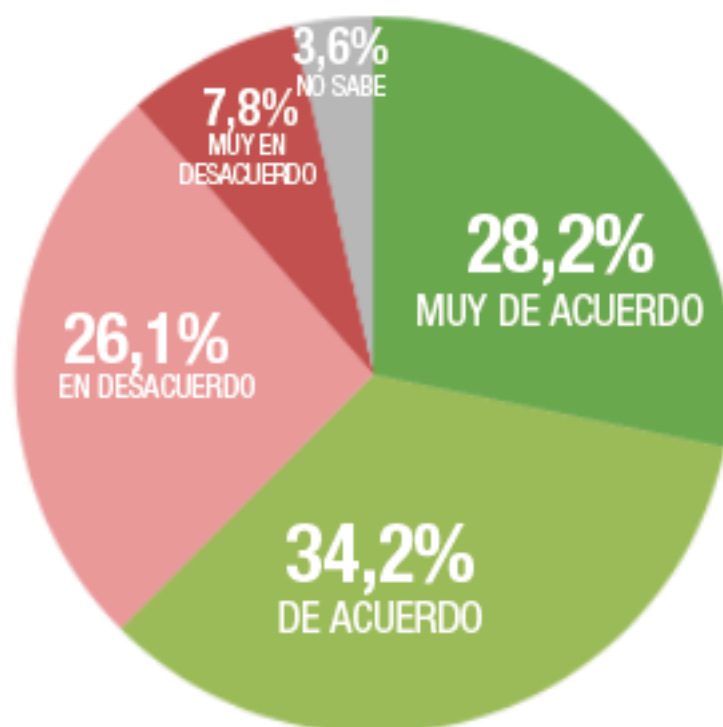
RESPUESTA	TOTAL	GÉNERO		EDAD				NIVEL EDUCATIVO		
		MASC	FEM	16-29	30-44	45-59	60 o +	PRIM	SEC	UNIV
ACUERDO	62,3	60,7	63,8	70,3	63,6	60,3	51,0	63,0	67,4	53,1
DESACUERDO	28,5	31,8	25,2	24,0	28,9	30,3	31,5	24,2	25,9	39,1
NO SABE	9,2	7,5	11,0	5,7	7,5	9,4	17,5	12,8	6,7	7,8



**¿QUÉ OPINA UD. SOBRE LA AUTORIZACIÓN DE LAS SALIDAS RECREATIVAS CONTROLADAS PARA LOS NIÑOS?**

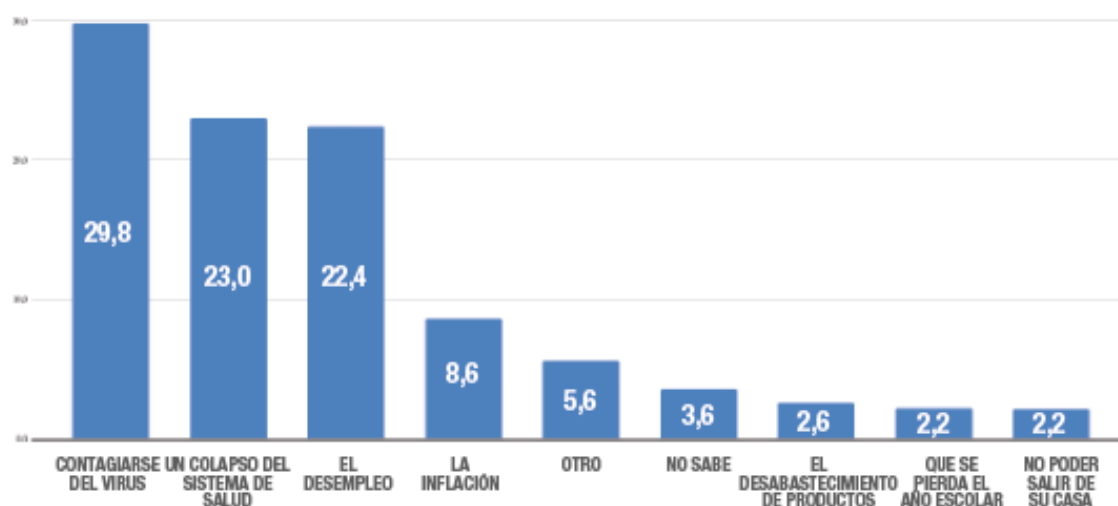
RESPUESTA	TOTAL	GÉNERO		EDAD				NIVEL EDUCATIVO		
		MASC	FEM	16-29	30-44	45-59	60 o +	PRIM	SEC	UNIV
MUY DE ACUERDO	28,2	31,0	25,5	34,1	26,9	27,0	23,6	30,7	25,5	28,7
DE ACUERDO	34,2	35,7	32,8	30,3	33,4	36,1	38,7	32,6	34,3	36,7
EN DESACUERDO	26,1	22,4	29,6	20,0	26,7	29,2	28,9	26,1	26,8	24,8
MUY EN DESACUERDO	7,8	7,3	8,3	12,5	8,9	5,1	3,3	6,6	9,2	7,5
NO SABE	3,6	3,6	3,7	3,1	4,0	2,6	5,5	4,0	4,1	2,3

RESPUESTA	TOTAL	GÉNERO		EDAD				NIVEL EDUCATIVO		
		MASC	FEM	16-29	30-44	45-59	60 o +	PRIM	SEC	UNIV
ACUERDO	62,5	66,7	58,3	64,4	60,3	63,1	62,3	63,3	59,8	65,4
DESACUERDO	33,9	29,7	38,0	32,5	35,6	34,3	32,2	32,7	36,1	32,3
NO SABE	3,6	3,6	3,7	3,1	4,0	2,6	5,5	4,0	4,1	2,3




¿ENTRE LAS SIGUIENTES OPCIONES CUÁL ES SU MAYOR PREOCUPACIÓN EN ESTE MOMENTO?

RESPUESTA	TOTAL	GÉNERO		EDAD				NIVEL EDUCATIVO		
		MASC	FEM	16-29	30-44	45-59	60 o +	PRIM	SEC	UNIV
CONTAGIARSE DEL VIRUS	29,8	30,1	29,5	26,9	27,5	30,9	36,3	35,1	28,4	24,6
UN COLAPSO DEL SISTEMA DE SALUD	23,0	21,4	24,5	23,5	24,2	24,5	18,0	20,8	22,5	26,8
EL DESEMPLEO	22,4	24,4	20,5	25,0	25,3	20,5	16,9	18,8	24,0	25,1
LA INFLACIÓN	8,6	9,9	7,4	9,1	7,9	9,6	7,7	7,2	9,9	8,7
OTRO	5,6	5,0	6,2	5,6	7,3	5,3	3,1	4,6	4,7	8,4
NO SABE	3,6	3,3	3,8	2,9	2,5	2,8	7,6	4,6	3,6	2,2
EL DESABASTECIMIENTO DE PRODUCTOS	2,6	2,1	3,1	,6	2,9	3,4	3,7	4,0	1,8	1,8
QUE SE PIERDA EL AÑO ESCOLAR	2,2	1,8	2,6	4,6	1,3	1,3	1,7	1,6	3,3	1,3
NO PODER SALIR DE SU CASA	2,2	1,8	2,5	1,8	1,1	1,8	5,0	3,3	1,8	1,0



**POLÍTICAS ECONÓMICAS, SOCIALES Y TERRITORIALES  
PARA AMPLIAR LA AGENDA. PROBLEMÁTICAS  
EMERGENTES QUE EXPUSO LA PANDEMIA**



Realizamos un conjunto de preguntas sobre el Ingreso Básico Universal, el acceso a la Tierra y la desconcentración de los aglomerados densamente poblados.

**¿CREE UD. QUE SERÍA CONVENIENTE DESCONCENTRAR EL CONURBANO Y QUE HAYA OPORTUNIDADES PARA QUE LAS FAMILIAS SE INSTALEN EN EL INTERIOR DE LA PROVINCIA?**

RESPUESTA	TOTAL	GÉNERO		EDAD				NIVEL EDUCATIVO		
		MASC	FEM	16-29	30-44	45-59	60 o +	PRIM	SEC	UNIV
MUY DE ACUERDO	25,6	29,6	21,7	24,8	28,1	25,0	23,6	23,4	22,5	33,4
DE ACUERDO	25,1	25,2	24,9	24,1	21,6	28,9	26,2	21,3	28,3	25,5
EN DESACUERDO	22,3	19,3	25,4	22,8	22,9	24,4	17,3	24,4	23,4	17,9
MUY EN DESACUERDO	7,0	8,7	5,3	10,6	8,4	5,3	2,3	6,3	7,3	7,5
NO SABE	19,9	17,1	22,7	17,6	19,1	16,4	30,6	24,7	18,5	15,6

RESPUESTA	TOTAL	GÉNERO		EDAD				NIVEL EDUCATIVO		
		MASC	FEM	16-29	30-44	45-59	60 o +	PRIM	SEC	UNIV
ACUERDO	50,7	54,8	46,6	48,9	49,6	53,9	49,9	44,6	50,8	58,9
DESACUERDO	29,4	28,0	30,7	33,5	31,3	29,8	19,6	30,7	30,7	25,5
NO SABE	19,9	17,1	22,7	17,6	19,1	16,4	30,6	24,7	18,5	15,6

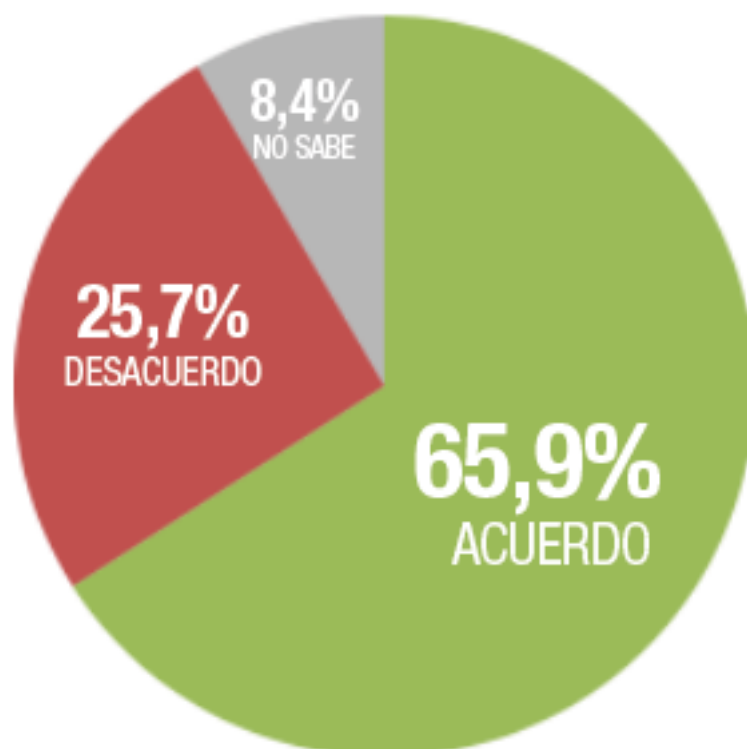




**¿CREE UD. QUE EL ESTADO TIENE QUE GARANTIZAR UN INGRESO BÁSICO PARA TODOS LOS CIUDADANOS?**

RESPUESTA	TOTAL	GÉNERO		EDAD				NIVEL EDUCATIVO		
		MASC	FEM	16-29	30-44	45-59	60 o +	PRIM	SEC	UNIV
MUY DE ACUERDO	37,7	38,1	37,3	41,1	37,0	37,3	34,7	42,2	37,5	32,0
DE ACUERDO	28,2	26,4	30,0	27,3	27,0	27,3	33,0	28,1	29,3	26,5
EN DESACUERDO	17,8	18,6	17,0	13,9	18,5	21,5	16,3	13,9	17,1	24,3
MUY EN DESACUERDO	7,8	11,2	4,5	10,6	10,6	6,2	2,1	4,2	9,1	10,9
NO SABE	8,4	5,7	11,2	7,2	6,9	7,7	13,8	11,6	7,0	6,3

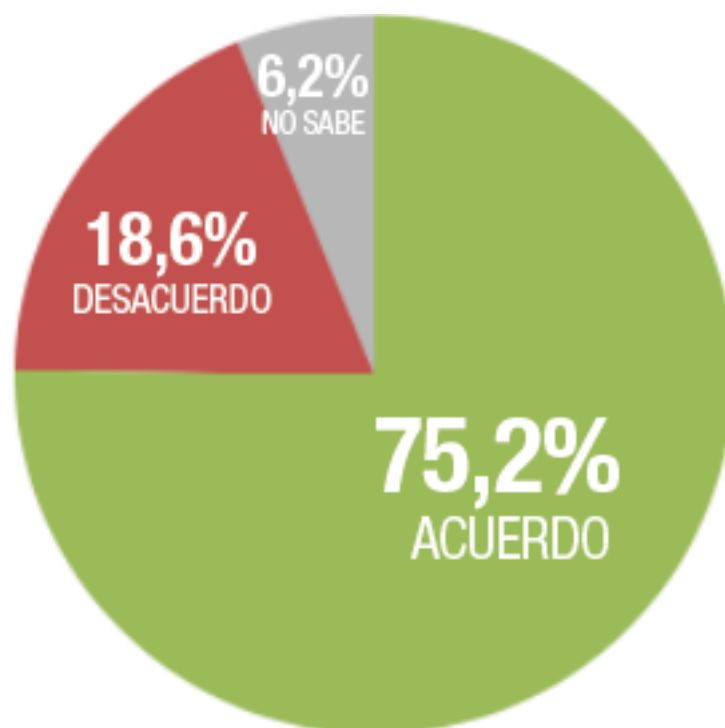
RESPUESTA	TOTAL	GÉNERO		EDAD				NIVEL EDUCATIVO		
		MASC	FEM	16-29	30-44	45-59	60 o +	PRIM	SEC	UNIV
ACUERDO	65,9	64,5	67,3	68,3	64,0	64,6	67,8	70,3	66,8	58,5
DESACUERDO	25,7	29,9	21,5	24,5	29,1	27,7	18,4	18,1	26,2	35,2
NO SABE	8,4	5,7	11,2	7,2	6,9	7,7	13,8	11,6	7,0	6,3



**¿Y CREE UD. QUE EL ESTADO DEBE AYUDAR A LAS FAMILIAS JÓVENES  
A ACCEDER A UN TERRENO PARA CONSTRUIR SU VIVIENDA?**

RESPUESTA	TOTAL	GÉNERO		EDAD				NIVEL EDUCATIVO		
		MASC	FEM	16-29	30-44	45-59	60 o +	PRIM	SEC	UNIV
MUY DE ACUERDO	48,4	49,5	47,2	53,8	48,0	47,2	42,9	48,8	49,3	46,2
DE ACUERDO	26,8	25,3	28,3	24,4	26,4	26,9	30,8	24,9	26,8	29,5
EN DESACUERDO	13,7	13,9	13,6	10,6	14,5	15,3	14,6	14,6	13,2	13,5
MUY EN DESACUERDO	4,9	6,6	3,1	5,8	5,7	5,0	1,9	3,8	5,4	5,5
NO SABE	6,2	4,6	7,9	5,3	5,5	5,6	9,8	7,9	5,3	5,3

RESPUESTA	TOTAL	GÉNERO		EDAD				NIVEL EDUCATIVO		
		MASC	FEM	16-29	30-44	45-59	60 o +	PRIM	SEC	UNIV
ACUERDO	75,2	74,9	75,5	78,2	74,4	74,1	73,7	73,8	76,1	75,6
DESACUERDO	18,6	20,6	16,7	16,4	20,2	20,3	16,5	18,3	18,6	19,0
NO SABE	6,2	4,6	7,9	5,3	5,5	5,6	9,8	7,9	5,3	5,3



## FICHA TÉCNICA

Cantidad de casos: 2.344 casos efectivos

Forma de relevamiento: entrevistas telefónicas, formato IVR

Fecha de muestra: 24 de Mayo de 2020

Ámbito geográfico: 8 SECCIONES ELECTORALES DE LA PROVINCIA DE BUENOS AIRES

Muestra compuesta en base a parámetros censales de sexo, edad, nivel educativo y distribución por localidad.

Error muestral: +/- 2,0 % en un nivel de confianza del 95%

Diseño de la Muestra:

		TOTAL
GÉNERO	MASCULINO	48,7
	FEMENINO	51,3
EDAD	16-29	31,3
	30-44	28,8
	45-59	21,3
	60-74	18,6
NIVEL EDUCATIVO	HPC	38,1
	HSC	38,3
	HUC	23,0
REGIÓN	CABA	7,9
	CENTRO	19,8
	CUYO	7,8
	NEA	8,9
	NOA	11,3
	PATAGONIA	6,2
	PBA	38,0

### CONTACTO PRENSA:

Dra. Marina Acosta, Directora de Comunicación

Tel.: 11 3199 - 6060